



# TIEMPO Y TECNOLOGÍA

Soluciones de Acceso, Asistencia y Estacionamientos

## TT250

### TERMINAL DE IMPRESIÓN DE FECHA Y FOLIO PARA CONTROL DE ASISTENCIA Y RECEPCIÓN DE DOCUMENTOS

-LÍNEA TIEMPO Y TECNOLOGÍA IMPRESIÓN

El reloj TT250 es un dispositivo que imprime fecha, folios y textos personalizados para controlar la asistencia o la recepción de documentos. Tiene una pantalla táctil y actualiza la hora automáticamente a través de WiFi, lo que lo hace preciso y fácil de usar.

Es una excelente inversión para cualquier empresa moderna.

Está diseñado para un alto flujo de impresión, ideal para utilizarse en empresas para el control de asistencia de empleados, recepción de documentos en dependencias gubernamentales, departamentos de almacén, control de boletos de estacionamiento y más.



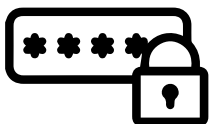
### CARACTERÍSTICAS



CONEXIÓN WIFI PARA SINCRONIZACIÓN DE HORA AUTOMÁTICA.



IMPRESIÓN DE TEXTOS PERSONALIZADOS, 5 LINEAS, 32 CARACTÉRES CADA UNA



PERMITE EL ACCESO A LAS CONFIGURACIONES SOLO POR LLAVE Y/O CONTRASEÑA

#### RECIBIDO

Fecha/Hora: 08/MAY/2023. 15:13  
OPERADORA DE HOTELES

EJEMPLO DE IMPRESIÓN PERSONALIZADA

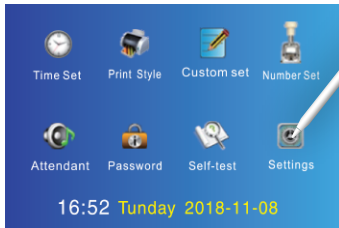
Nombre/Firma: \_\_\_\_\_



# TIEMPO Y TECNOLOGÍA

Soluciones de Acceso, Asistencia y Estacionamientos

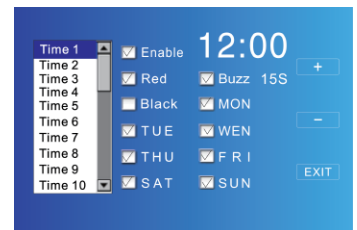
## CONFIGURACIÓN DEL EQUIPO



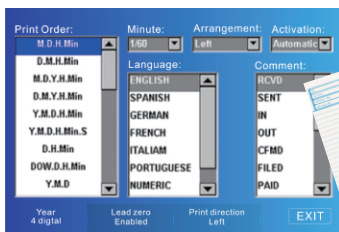
La configuración del equipo es sencilla y fácil para el usuario final, cuenta con una pantalla touch desde la cual podrás ajustar la hora, configurar los textos personalizados, el folio, la contraseña del equipo, los horarios de asistencia etc.

## HORARIOS DE ASISTENCIA

Cuenta con posibilidad de agregar diferentes horarios de asistencia para que el reloj timbre (Con sonido interno) a la hora de ingreso o salida, así como configurar impresión en rojo para asistencia tardía.



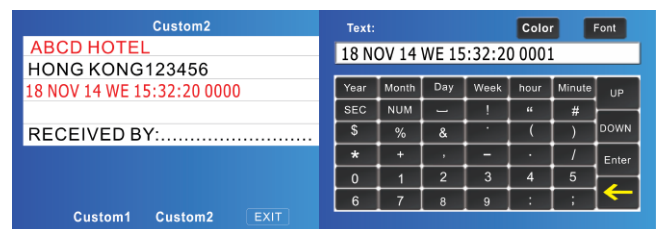
## CONFIGURACIÓN DE IMPRESIÓN



Permite configurar el orden de impresión de diferentes formas para iniciar imprimiendo la fecha o la hora así como ajustar la orientación de la impresión y la alineación, esto permite utilizar tarjetas de asistencia semanal o quincenal.

## TEXTOS PERSONALIZADOS

Permite configurar hasta 2 textos personalizados directamente en el equipo, pudiendo agregar datos automáticos como fecha, hora y folio, permite escribir hasta 5 líneas de 32 caracteres.

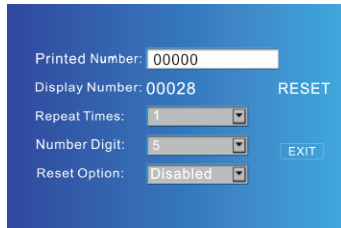




# TIEMPO Y TECNOLOGÍA

Soluciones de Acceso, Asistencia y Estacionamientos

## FOLIO CONSECUTIVO



El equipo cuenta con la posibilidad de imprimir folio consecutivo y configurar de cuantos dígitos será el folio, cual es el folio inicial, cuantas veces se repetirá el folio en impresión, y reiniciar al inicio (Únicamente los administradores)

## DATOS TÉCNICOS

Modelo	TT250
Dimensiones del Equipo	18 * 17.5 * 14 cm.
Dimensiones del Empaque	20 * 15 * 19 cm.
Peso Neto	2Kg
Humedad de Trabajo	20% - 80%
Temperatura de Trabajo	0°C - 40°C
Minimum Power	15W
Maximum Power	22W
Alimentación Eléctrica	110-220V 50-60Hz

## CONTENIDO DEL EQUIPO



## OPCIONAL



\*Las características del equipo pueden cambiar en cualquier momento sin previo aviso.  
\*Las imágenes en este documento son referencias reales y/o acercadas al producto real.  
\*Prohibida la reproducción total o parcial de la información plasmada en este documento.